



注册证编号: 国械注进20163633170

复合树脂

**可乐丽菲露™ DC CORE ONE**

## 使用时的注意事项 <使用前请一定阅读本手册>

### [与本产品的配合使用的粘接材料相关的注意事项]

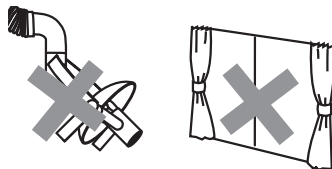
粘合处理时，务必使用粘合剂“可乐丽菲露™ SE ONE”或双固化型粘接材料。“可乐丽菲露™ SE ONE”因为和本品接触后发生化学聚合而固化。

粘接材料可以使用本品的粘合处理

粘接材料	固化型	可用性	备注
“可乐丽菲露™ SE ONE”	光固化型	○	“可乐丽菲露™ SE ONE”因为和本品接触后发生化学聚合而固化
光固化型粘接材料 (如“可乐丽菲露™ SE BOND”)	光固化型	×	没有化学聚合
双固化型粘接材料	双固化型	○	有化学聚合

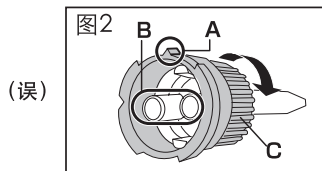
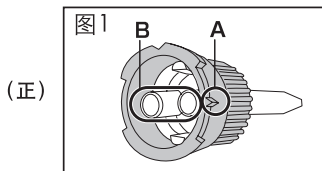
### [环境光相关的注意事项]

注意混合头不要在自然光、牙科用灯的光等强光下长时间接触。强光照射下，会促进膏体固化，有工作时间变短的可能性。



### [附属品相关的注意事项]

- 在安装混合头时，请务必先确认将A和B按照图1的位置放好，在开始使用。如果A已经转到如图2所示的位置时，混合头将不能正确安装。请旋转C部位，将A转到图1位置时再使用。

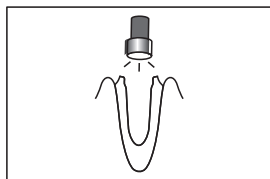


- 安装输送头时，或者安装以后需要改变输送头的方向时，应握紧混合头底部进行操作，不要转动混合头以及整个注射器。如果转动注射器或者输送头的话，膏体有从中泄漏的出来可能性。另外，握住输送头根部进行操作时，需留意不要使前端部分弯曲或折断。

## [与光照射相关的注意事项]

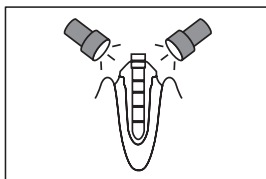
- “可乐丽菲露™ DC CORE ONE”是双固化型牙科用基牙构筑材料。使用时，请按照以下三步进行操作，并参照说明书确认光照时间。

### <粘合处理>



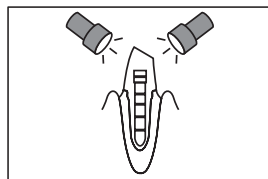
- 对粘接材料进行光照射

### <牙科用桩固定>



- 从舌侧和唇（颊）侧两个方向进行光照射
- 对空隙部分进行重点光照射

### <基牙构筑>



- 从舌侧和唇（颊）侧两个方向进行光照射

使用前请一定阅读使用说明书。

注册人名称：クラレノリタケデンタル株式会社

注册人住所：日本冈山县仓敷市酒津1621号

生产地址：日本新泻县胎内市仓敷町2-28

代理人/中国售后服务单位：

名称：可乐丽国际贸易(上海)有限公司

地址：中国（上海）自由贸易试验区华京路8号803室

办公地址：上海市徐汇区虹桥路3号港汇中心二座2207单元

办公处电话：021-61198111-2404

“可乐丽菲露”、“可乐丽菲露 SE BOND”、“可乐丽菲露 DC CORE ONE” 和 “可乐丽菲露 SE ONE” 是株式会社可乐丽的商标或注册商标。